

Anleitung Homepage-Tool

Eingabe www.swisscom.ch/homepagetool

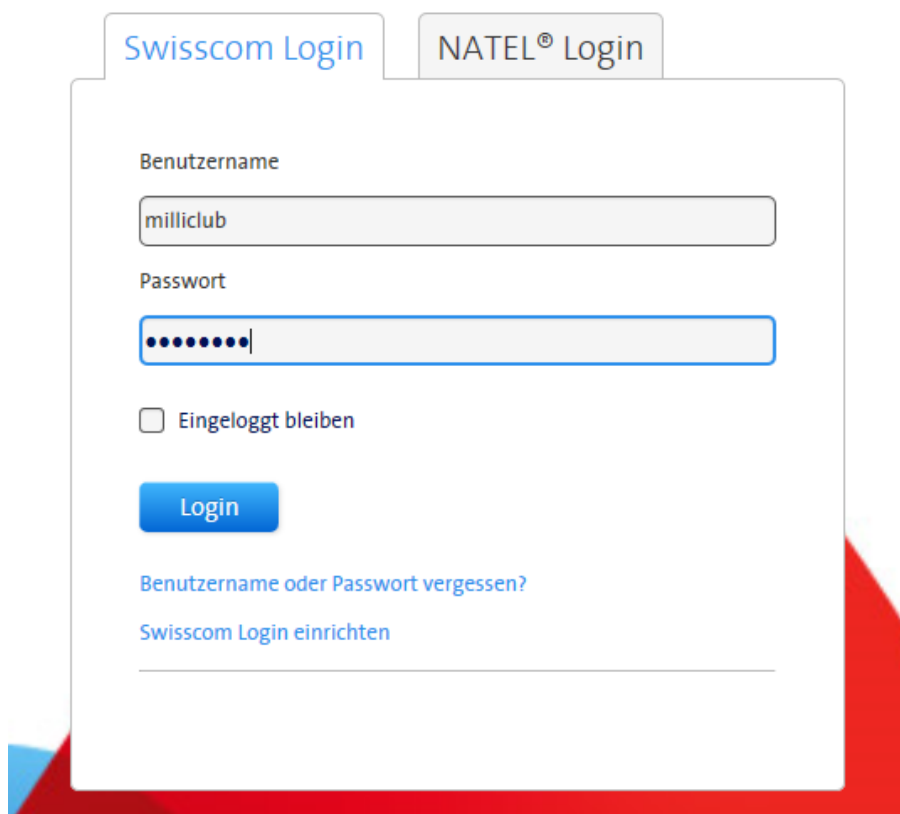
Kundencenter anwählen



Login anwählen




Mit User und Passwort einloggen



Über Menüstruktur Internet → Hosting → HomepageTool anwählen



Zum HomepageTool anwählen



Links auf Symbol HomepageTool anwählen

Applikationen [?]



HomepageTool
HomepageTool M
millenniumclub.ch

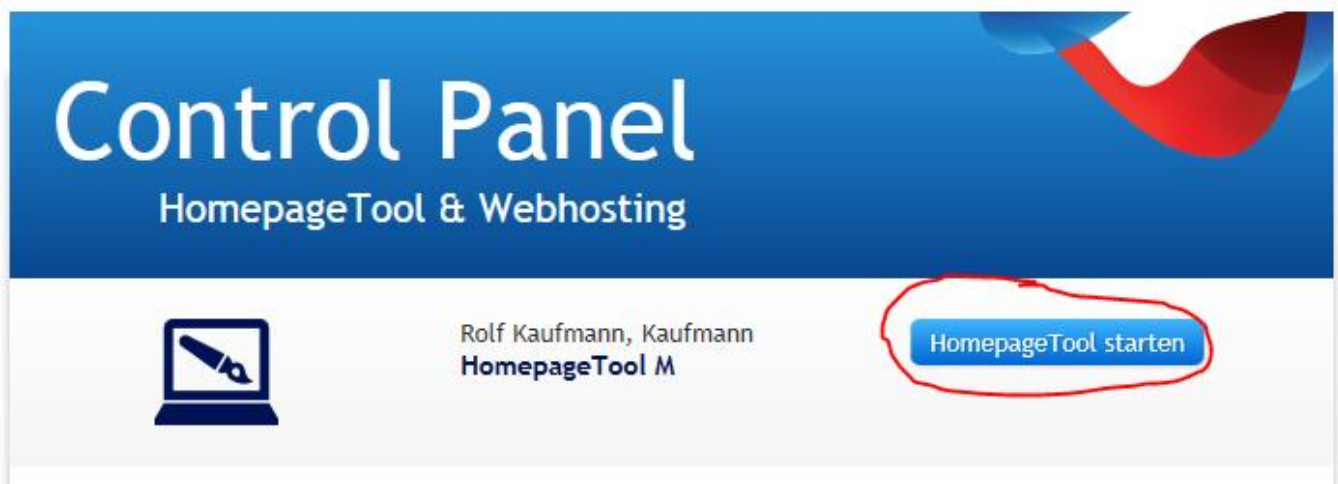


F-Secure Protection
Service for Business
EMPFOHLEN



EasyNewsletter
EMPFOHLEN

Im Control Panel HomepageTool starten anwählen



Nun könnt ihr mit den Anpassungen starten (nicht vergessen: oben rechts seht ihr die Button: Vorschau, Speichern und Veröffentlichen)



Nach Abschluss der Anpassungen Button „Veröffentlichen“ und anschliessend „Abmelden“ anwählen



Zum Schluss bitte noch folgende Abmeldung durchführen



Auch folgende Abmeldung noch durchführen



Nun können sämtliche Register des Internet-Explorer mit „X“ oben rechts geschlossen werden